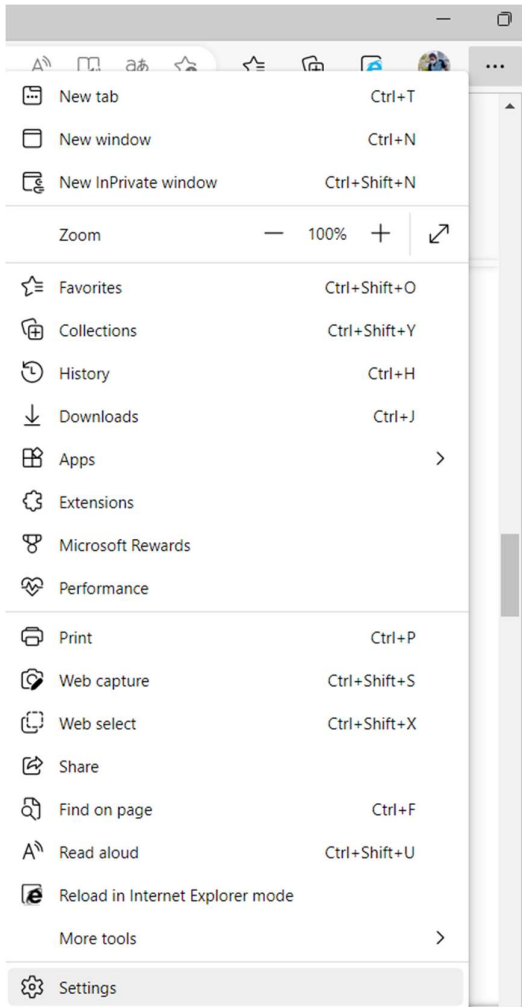
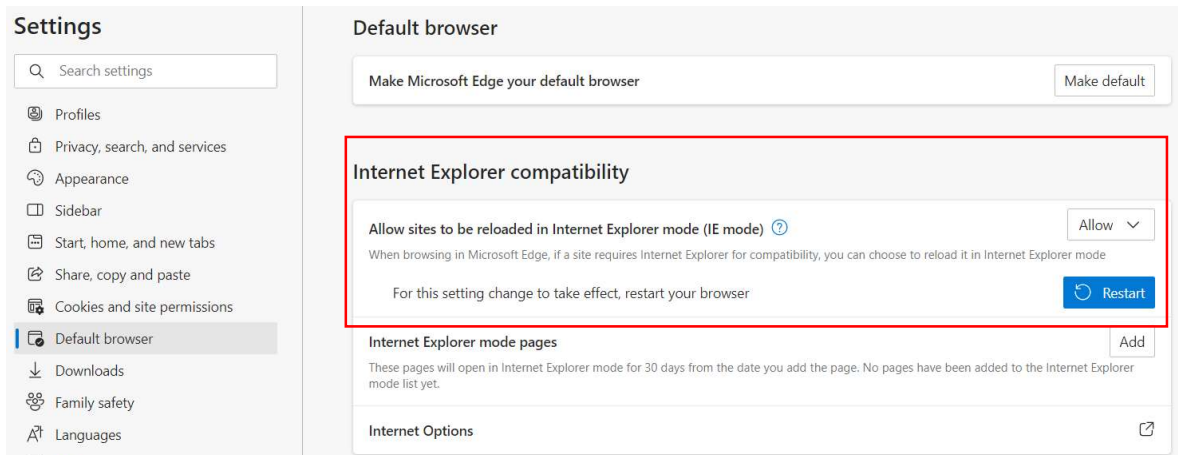


## การใช้ระบบ Stent บน Internet Explorer EDGE

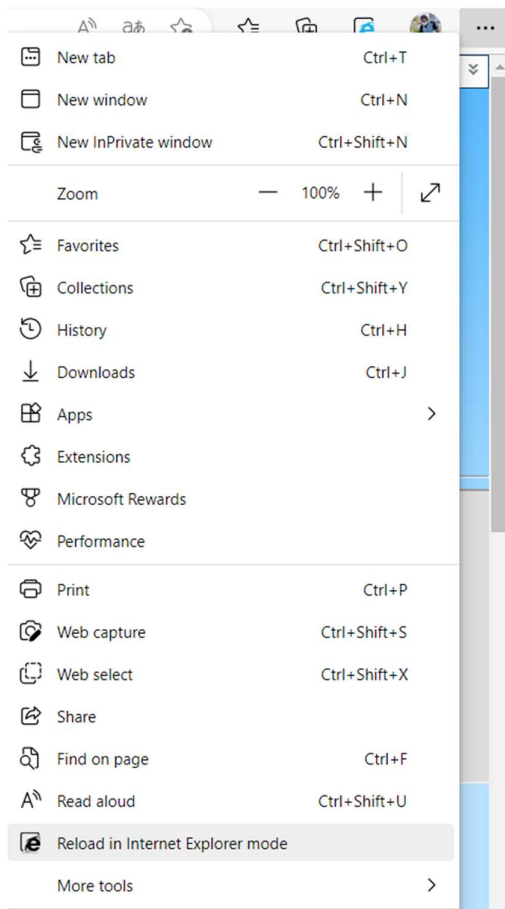
1. ทำการตั้งค่า โดยการกดที่ปุ่ม “...” ที่มุมขวาบนของ Browser แล้วเลือกเมนู Settings




2. เลือกเมนู Default browser เพื่อตั้งค่าอนุญาตให้ใช้งาน IE mode เลือกตั้งค่าตามรูป แล้วกดปุ่ม Restart หากค่าเป็น allow อยู่แล้วให้ข้ามขั้นตอนนี้



3. เมื่อปิด เปิดใหม่ ให้เข้าระบบ Stent ที่เวบ <https://mds.gpo.or.th> กดที่ปุ่ม “...” ที่มุมขวาบนของ Browser แล้วเลือกเมนู Reload in Internet Explorer mode



4. เปลี่ยนตัวเลือกตามรูป แล้วกดปุ่ม Done หากไม่ขึ้นกรอบตัวเลือก ให้กดที่ปุ่มรูป IE หน้า URL เพื่อเรียกคำสั่งแสดงผลตัวเลือก เมื่อเลือกเสร็จแล้ว ให้กดปิดกรอบแจ้งเตือนการเรียกใช้งานผ่าน Internet Explorer EDGE



5. เข้าใช้งานระบบตามปกติ